



MON JOURNAL DE TIRAGES



LE TAROT
DES 4 ROYAUMES

Assiha

SOMMAIRE

INTRODUCTION	p. 3
QU'EST-CE QU'UN JOURNAL DE TIRAGES ET À QUOI CELA SERT-IL	p. 4
<u>PARTIE I</u> : LES BASES DE LA CARTOMANCIE	p. 5
QU'EST-CE QUE LA CARTOMANCIE	p. 6
DIFFÉRENCES ENTRE TAROT ET ORACLE	p. 7
<u>PARTIE II</u> : MISE EN PRATIQUE	p. 9
COMMENT CHOISIR SON JEU	p. 10
PRÉPARER MA SÉANCE	p. 11
COMMENT POSER MES QUESTIONS	p. 12
QUELLES QUESTIONS POSER	p. 13
<u>PARTIE III</u> : LES DIFFÉRENTS TIRAGES	p. 14
1 CARTE : LES ÉNERGIES DU JOUR	p. 15
2 CARTES : LA COUPE	p. 16
3 CARTES : QUESTION SIMPLE	p. 17
5 CARTES : QUESTION COMPLEXE - TIRAGE EN CROIX	p. 18
6 CARTES : LES ÉNERGIES DE LA SEMAINE	p. 19
7 CARTES : LES ÉNERGIES DU MOIS	p. 20
13 CARTES : LES ÉNERGIES DE L'ANNÉE	p. 21
<u>PARTIE IV</u> : C'EST À MOI DE JOUER	p. 22
MEMO TAROT	p. 23
CE QUE CETTE CARTE M'INSPIRE	p. 30
<u>PARTIE V</u> : MES TIRAGES	p. 52
MES ÉNERGIES DE L'ANNÉE	p.
MES ÉNERGIES DU MOIS	p.
MES ÉNERGIES DE LA SEMAINE	p.
MES ÉNERGIES DU JOUR	p.
MES COUPES	p.
MES QUESTIONS SIMPLES	p.
MES QUESTIONS COMPLEXES	p.
NOTES	p.

INTRODUCTION



Bienvenue dans les pages de ce journal de tirage, un espace dédié à l'exploration des mystères révélés par les cartes. Que vous soyez un praticien de longue date ou que vous débutiez tout juste votre voyage dans l'univers captivant de la cartomancie, ces pages sont destinées à accueillir les éclats de sagesse, les fragments d'intuition et les visions tissées par les cartes.

Ici, chaque tirage devient une histoire à part entière, chaque carte un personnage porteur de significations profondes. Ce journal se veut un sanctuaire pour vos réflexions, un témoin silencieux de vos découvertes et une toile où les fils du destin se tissent à travers les symboles.

Que ce soit pour suivre votre progression, explorer les recoins de votre intuition, ou simplement pour capturer l'instant où le voile entre le visible et l'invisible semble s'effacer, ces pages sont les vôtres.

À travers ce journal, nous invitons l'art ancestral de la cartomancie à se déployer comme un livre vivant, où chaque tirage est une nouvelle page à écrire.

Que vos cartes vous guident avec bienveillance, que les symboles s'animent sous votre regard, et que chaque tracé de votre plume ici révèle un peu plus du langage mystique des cartes.

Bienvenue dans l'aventure, où le passé, le présent et le futur se rencontrent dans l'intimité des tirages de cartes.



QU'EST-CE QU'UN JOURNAL DE TIRAGE ET À QUOI SERT-IL ?



QU'EST-CE QU'UN JOURNAL DE TIRAGE ?

Un journal de tirage, souvent appelé "journal de tarot" ou "journal de cartomancie", est un outil utilisé par les praticiens de la cartomancie ou de la lecture de cartes (comme le tarot, oracle etc.). L'objectif principal de ce journal est de consigner les tirages de cartes, les interprétations associées, les impressions, les observations, et parfois même les résultats ou les développements ultérieurs.

A QUOI CELA SERT-IL ?

Voici quelques raisons pour lesquelles certaines personnes tiennent un journal de tirage de cartes :

SUIVI PERSONNEL :

Un journal nous permet de suivre l'évolution de nos compétences en cartomancie. Nous pouvons y noter tous nos tirages, les significations attribuées à nos cartes, et examiner comment nos interprétations évoluent au fil du temps.

RÉFLEXION ET ANALYSE :

En enregistrant nos tirages de cartes, nous pouvons réfléchir plus profondément aux significations de nos cartes et à la manière dont elles s'appliquent à des situations spécifiques. Cela favorise une compréhension plus approfondie de nos cartes et de leur symbolisme.

DÉVELOPPEMENT INTUITIF :

Un journal peut aider à développer notre intuition en nous permettant de noter nos premières impressions avant d'analyser nos cartes plus en détail. Cela favorise une connexion plus intuitive avec nos cartes au fil du temps.

SUIVI DES TENDANCES :

En consignait nos tirages et nos interprétations, nous pouvons repérer des schémas récurrents, des tendances ou des motifs qui se manifestent dans nos lectures. Cela peut être utile pour affiner nos compétences et notre compréhension de la cartomancie.

AUTO-RÉFLEXION :

Un journal de tirage de cartes peut également nous servir de journal intime où nous pouvons noter nos propres émotions, pensées et expériences personnelles liées à nos tirages de cartes. Cela peut être particulièrement utile pour un travail d'auto-réflexion et de croissance personnelle.


En fin de compte, un journal de tirage de cartes est un outil personnel qui peut être adapté en fonction de nos préférences. Il peut être utilisé de manière flexible pour répondre aux besoins spécifiques de chacun d'entre nous dans notre pratique de la cartomancie.





PARTIE I

LES BASES DE LA CARTOMANCIE



QU'EST-CE QUE LA CARTOMANCIE ?



La cartomancie est une pratique divinatoire qui utilise des cartes pour interpréter l'avenir ou obtenir des informations sur des questions spécifiques. C'est une forme de divination ou de pratique occulte qui utilise des cartes pour obtenir des informations sur le passé, le présent ou le futur d'une personne, ou pour fournir des conseils. Les cartes utilisées peuvent varier en fonction de la méthode de cartomancie ou des préférences du cartomancien. Un cartomancien ou une cartomancienne mélange les cartes, les dispose selon un motif spécifique (appelé "étalement" ou "tirage"), et interprète ensuite leur disposition pour fournir des conseils ou des prédictions.

La cartomancie peut prendre différentes formes, dont la plus connue est probablement la lecture de tarot. Un jeu de tarot se compose de 78 cartes, divisées en arcanes majeurs et arcanes mineurs, souvent illustrées avec des symboles ésotériques, des archétypes et des images allégoriques. Sa structure est toujours la même et reste inchangée, peu importe le style du jeu.

Il existe également d'autres formes de cartomancie qui utilisent des jeux de cartes ordinaires plus traditionnels, tels que le jeu de 32 cartes ou le jeu de 52 cartes. Chaque carte a une signification spécifique, et la manière dont les cartes sont disposées ou interprétées peut varier en fonction de la méthode utilisée.

Enfin, il existe les oracles qui sont des ensembles de cartes conçus spécifiquement pour la divination. Contrairement aux jeux de tarot, les jeux d'oracle n'ont pas de structure fixe et peuvent inclure des images, des symboles et des mots clés variés.

En cartomancie, les cartes agissent comme un moyen de se connecter à des forces spirituelles ou intuitives qui permettent au cartomancien d'obtenir des informations sur des questions importantes. Il est important de noter que la cartomancie relève généralement de la croyance personnelle et de l'interprétation symbolique plutôt que de la science, et les résultats peuvent varier en fonction de la personne qui effectue la lecture et de la personne pour laquelle la lecture est réalisée.



DIFFÉRENCES ENTRE TAROT ET ORACLE ?



Les tarots et les oracles sont tous deux des jeux de cartes utilisés à des fins divinatoires, mais il existe des différences importantes entre les deux en termes de structure, de conception et d'utilisation.

STRUCTURE ET NOMBRE DE CARTES :

TAROT : Les jeux de tarot sont généralement composés de 78 cartes, divisées en arcanes majeurs et arcanes mineurs. Les arcanes majeurs représentent des thèmes plus importants, tandis que les arcanes mineurs sont souvent associés à des aspects plus quotidiens de la vie. Chaque arcano a une signification spécifique.

ORACLE : Les jeux d'oracle peuvent varier considérablement en termes de structure et de nombre de cartes. Certains oracles ont un nombre fixe de cartes (comme l'oracle de Melle Lenormand), tandis que d'autres peuvent avoir un ensemble de cartes plus flexible et non standardisé. Certains jeux peuvent avoir quelques dizaines de cartes alors que d'autres peuvent en avoir plusieurs centaines.

THÈMES ET STYLES :

TAROT : Les jeux de tarot, tels que le Tarot de Marseille ou le Tarot Rider-Waite, suivent souvent une structure symbolique et thématique spécifique. Les cartes ont des images et des symboles standardisés.

ORACLE : Les jeux d'oracle peuvent avoir une gamme plus large de thèmes. Certains oracles sont basés sur des thèmes spécifiques tels que les anges, les fées, la nature, etc. Les illustrations et les messages des cartes peuvent varier davantage d'un oracle à l'autre.

UTILISATION ET INTERPRÉTATION :

TAROT : Les lectures de tarot peuvent être structurées de différentes manières, souvent en utilisant des motifs de tirage spécifiques. Les cartes ont des significations standardisées, bien que l'interprétation puisse également dépendre du lecteur.

ORACLE : Les jeux d'oracle peuvent offrir plus de flexibilité dans la manière dont ils sont utilisés. Les praticiens de l'oracle peuvent développer leurs propres méthodes de lecture en fonction des cartes spécifiques qu'ils utilisent.

TRADITION ET HISTOIRE :

TAROT : Les jeux de tarot ont une longue histoire et sont souvent associés à des traditions ésotériques et mystiques. Ils ont été utilisés à des fins divinatoires depuis des siècles.

ORACLE : Les jeux d'oracle ont des origines plus récentes et sont créés par des artistes contemporains.




En résumé, la principale différence réside dans la structure et la conception des cartes, ainsi que dans l'utilisation prévue. Les tarots ont généralement une structure fixe avec des significations spécifiques, tandis que les oracles peuvent avoir une structure plus libre et être utilisés de manière plus variée en fonction des besoins du praticien ou du consultant. Le choix entre tarot et oracle dépend souvent des préférences personnelles du praticien, ce avec quoi il se sent le plus à l'aise.





PARTIE II

MISE EN PRATIQUE



COMMENT CHOISIR SON JEU ?



Choisir un jeu de cartes divinatoires est une expérience personnelle et subjective. Voici quelques étapes que vous pouvez suivre pour choisir le jeu qui vous convient le mieux :

COMPRENEZ VOS PRÉFÉRENCES PERSONNELLES :

Chaque jeu de cartes divinatoires a sa propre esthétique, symbolisme et énergie. Prenez le temps de réfléchir à ce qui attire le plus votre attention. Préférez-vous des images riches en détails, des couleurs vives ou une esthétique plus sobre et mystérieuse ? Aimez-vous battre des cartes de petite ou de grande taille ? Préférez-vous un touché mat ou glossy ? Avec ou sans mots-clés ? Tout un tas de question qui feront que vous aurez plaisir à utiliser votre jeu car sa conception matérielle vous convient.

RECHERCHEZ DIFFÉRENTES MÉTHODES DE DIVINATION :

Les cartes peuvent être utilisées de différentes manières pour la divination, que ce soit le tarot, l'oracle ou d'autres systèmes. Prenez le temps d'étudier le tarot Rider-Waite, le tarot Marseille, les cartes Lenormand, les cartes Oracle, etc. Comparez les différentes symboliques, regardez celles qui résonnent le plus avec vous et choisissez celle qui vous semble la plus adaptée à vos besoins.

LISEZ LES COMMENTAIRES ET LES AVIS :

Consultez les avis en ligne ou demandez des recommandations à des amis qui pratiquent la divination. Cela peut vous donner une idée des expériences d'autres personnes avec un jeu spécifique. N'hésitez pas à regarder les reviews disponibles sur Youtube également, elles vous permettront de vous faire une bonne idée du contenu du jeu et de s'il pourrait vous convenir.

FAITES CONFIANCE À VOTRE INTUITION :

Une fois que vous avez effectué vos recherches, faites confiance à votre intuition. Si vous ressentez une connexion particulière avec un jeu de cartes, il est probable qu'il soit le bon choix pour vous !

CONSIDÉREZ LE GUIDE D'ACCOMPAGNEMENT :

Certains jeux de cartes divinatoires sont livrés avec des guides plus ou moins détaillés qui expliquent la signification de chaque carte. Assurez-vous que le guide d'accompagnement est clair et compréhensible pour vous car à mon sens, avant de se lancer dans des tirages, il est important de comprendre ce que le créateur a voulu insuffler dans son jeu afin de bien saisir l'univers dans lequel vous allez vous plonger. Sa conception d'une carte n'est peut-être pas la même que la vôtre.

SOYEZ OUVERT AU CHANGEMENT :

Votre choix initial peut évoluer au fil du temps. Soyez ouvert à l'idée d'explorer d'autres jeux de cartes divinatoires à mesure que vous gagnez en expérience. Vous avez certainement vos habitudes avec une méthode divinaire mais sortir de sa zone de confort peut également vous amener à élargir votre vision et ainsi, augmenter vos perceptions.

Rappelez-vous que la pratique de la cartomancie demande du temps et de la patience alors prenez le temps d'explorer votre jeu et de vous familiariser avec lui car la connexion que vous établissez avec votre jeu est souvent plus importante que le choix du jeu en lui-même.



PRÉPARER MA SÉANCE



Préparer une séance de tirage de carte implique généralement de suivre quelques étapes clés pour vous assurer que votre expérience de lecture soit significative et précise. Voici quelques conseils généraux pour vous aider à préparer votre séance :

CHOISISSEZ VOTRE OUTIL DE DIVINATION :

Comme expliqué précédemment, il existe de nombreux types d'outils de divination tels que les cartes de tarot, les runes, les cartes oracle, etc. Choisissez celui qui résonne le mieux avec vous et qui vous attire intuitivement.

CONNECTEZ-VOUS AVEC VOTRE OUTIL :

Avant de commencer votre séance, prenez le temps de vous familiariser avec votre jeu divinatoire. Tenez les cartes dans vos mains, ressentez leur énergie, et méditez sur leur symbolisme. Plus vous vous connectez avec votre outil, plus il sera réceptif à votre énergie.

CRÉEZ UN ESPACE « SACRÉ » :

Avant chaque séance de divination, créez un espace sacré. Cela peut être aussi simple que brûler de l'encens, allumer des bougies ou méditer pendant quelques minutes. L'idée est de vous mettre dans un état d'esprit réceptif et concentré.

NETTOYEZ ET CHARGEZ VOTRE JEU :

Certains praticiens estiment qu'il est bénéfique de nettoyer énergétiquement leur jeu divinatoire avant de l'utiliser. Vous pouvez le faire en utilisant de la sauge, du sel, ou d'autres méthodes de purification énergétique. Ensuite, chargez-le avec votre énergie positive en le tenant dans vos mains et en visualisant une lumière blanche ou dorée qui l'entoure.

DÉFINISSEZ UNE INTENTION :

Avant de commencer une séance de divination, clarifiez votre intention. Posez des questions précises et demandez des conseils ou des éclaircissements sur des domaines spécifiques de votre vie.

APPRENEZ LES SIGNIFICATIONS DE BASE :

Si vous êtes débutant, familiarisez-vous avec les significations de base des cartes, des runes ou des autres symboles de votre jeu divinatoire. Tout en laissant de la place pour votre intuition, une compréhension de base vous aidera à interpréter plus facilement les messages.

PRATIQUEZ RÉGULIÈREMENT :

La divination s'améliore avec la pratique. Plus vous utilisez votre jeu, plus vous comprendrez son langage et saurez comment interpréter les signes de manière plus précise.

GARDEZ UN JOURNAL DE TIRAGES :

Notez vos expériences, les cartes tirées et les interprétations dans ce journal. Cela vous aidera à suivre votre progression, à identifier des schémas et à affiner vos compétences.

Rappelez-vous que la divination est un processus intuitif, et il est important de faire confiance à votre instinct. Soyez ouvert à l'expérience et respectez toujours les principes éthiques lors de l'utilisation de méthodes divinatoires pour vous-même ou pour autrui.



COMMENT POSER MES QUESTIONS ?



Pour avoir des réponses claires, il est primordial de poser CORRECTEMENT les BONNES questions.

POSER CORRECTEMENT NOS QUESTIONS

Afin d'obtenir des réponses claires et précises et surtout, qui répondent parfaitement à votre question, il existe quelques petites règles lorsque l'on pose ses questions. Un bon cartomancien est celui qui pose les bonnes questions, elles doivent donc être formulées correctement. Tout d'abord, il vous faudra penser votre question à l'avance, l'écrire avant votre tirage vous permettra de ne pas vous tromper dans sa formulation.

POSER DES QUESTIONS OUVERTES :

Une question fermée n'appelle qu'à un simple Oui-Non. Difficile d'avoir des informations précises et explicites vous permettant de répondre clairement avec un maximum d'informations et de conseils à une question. Ainsi, privilégiez les questions du genre « Comment ma relation avec X va-t-elle évoluer » à « Est-ce que X et moi-même allons vivre heureux », cela permettra à vos cartes de vous apporter un conseil (qui est, nous sommes bien d'accord, toujours bon à prendre !).

PRENDRE DE LA DISTANCE AVEC SOI-MÊME :

Afin de ne pas orienter la réponse à votre question et donc, ne pas laisser vos cartes répondre ce que vous désirez mais ce que vous devez réellement entendre, il est bon de marquer une distanciation dans vos questions. Ainsi, en parlant de vous à la 3e personne comme : « Comment X (vous) va-t-elle (ou il) évoluer professionnellement » au lieu de « Comment vais-je évoluer professionnellement », vous aurez plus de facilité à ne pas orienter vos tirages.

POSER DES QUESTIONS ACTIVES :

Il est nécessaire de comprendre que le domaine de la divination est complexe car le libre arbitre de chacun entre en compte. Ainsi en posant une question dite « active » comme « Comment puis-je m'y prendre pour évoluer professionnellement », vous donnez la possibilité à vos cartes de vous orienter, de vous conseiller afin de pouvoir user de votre libre arbitre et mettre en action dans la matière et ainsi, obtenir ce que vous désirez.

FORMULER VOTRE QUESTION POSITIVEMENT :

Connaissez-vous la Loi de l'Attraction ? Elle s'applique également en cartomancie ! Formulez vos questions négativement du type « Vais-je divorcer » et vos cartes vous répondront avec une formulation négative type, la réponse de l'horreur. Demandez plutôt « Comment la relation entre X (vous) et Y va-t-elle évoluer ? ». Faites le test et voyez ce qui se passe !

LIMITER LE RECOUVREMENT DE CARTES :

Si vous avez besoin d'avoir plus de précisions concernant une carte tirée, alors recouvrez-la pour en savoir davantage. Mais attention ! Il est conseillé de ne pas recouvrir plus de 2 fois (soit 3 cartes maximum) ! Davantage de cartes sèmeront le chaos dans votre esprit. Trop d'informations tuent l'information alors restez raisonnable dans vos recouvrements afin de ne pas vous perdre dans votre interprétation et de ne pas vous mélanger les pinceaux. Préférez poser une seconde question dans le but de répondre au flou que le précédent tirage a laissé.



QUELLES QUESTIONS POSER ?



Voici quelques idées de questions que vous pourriez poser à vos cartes :

QUESTIONS GÉNÉRALES SUR VOTRE VIE :

- « Quelle énergie m'entoure actuellement ? »
- « Quel message ou conseils puis-je recevoir pour le moment présent ? »

QUESTIONS AMOUREUSES ET RELATIONNELLES :

- « Quel est le potentiel de ma relation actuelle ? »
- « Que puis-je faire pour améliorer ma vie amoureuse ? »
- « Comment va évoluer ma relation amoureuse ? »
- « Quelle carte représente les sentiments de X pour moi ? »
- « Quels obstacles m'empêche de trouver l'amour ? »

QUESTIONS PROFESSIONNELLES :

- « Comment va évoluer ma situation professionnelle ? »
- « Que puis-je faire pour améliorer ma situation professionnelle ? »
- « Quelles opportunités m'attendent dans ma carrière ? »
- « Quels sont les obstacles qui bloquent ma progression professionnelle ? »
- « Comment être plus efficace dans mon travail ? »

QUESTIONS SUR LA SANTÉ :

- « Comment puis-je améliorer ma santé générale ? »
- « Quels aspects de ma vie quotidienne influent sur ma santé ? »
- « Comment va évoluer ma santé ? »

QUESTION FINANCIÈRE :

- « Comment va évoluer ma situation financière ? »
- « Quels conseils pour résoudre mes difficultés financières ? »

QUESTIONS SUR LES DÉCISIONS DIFFICILES :

- « Quels sont les avantages et les inconvénients de la décision que je considère ? »
- « Quel conseil pouvez-vous me donner pour prendre la meilleure décision possible ? »

QUESTIONS SUR LE DÉVELOPPEMENT PERSONNEL :

- « Quels sont mes points forts que je devrais exploiter davantage ? »
- « Quels aspects de ma personnalité pourrais-je travailler pour m'améliorer ? »

QUESTIONS SUR LES PROJETS À VENIR :

- « Quel sera l'issue probable de mon projet actuel ? »
- « Quels défis pourraient surgir dans la réalisation de mes projets ? »


Rappelez-vous que la cartomancie est souvent interprétative, et les réponses peuvent être symboliques. Il est essentiel de garder un esprit ouvert et d'utiliser les cartes comme un outil de réflexion plutôt que comme une prédiction stricte et inébranlable qui ne pourra évoluer. De plus, il est important de ne pas prendre des décisions majeures basées uniquement sur les résultats des cartes, mais plutôt de les considérer comme des conseils supplémentaires pour votre réflexion personnelle.





PARTIE III

LES DIFFÉRENTS TIRAGES



LES ÉNERGIES DU JOUR

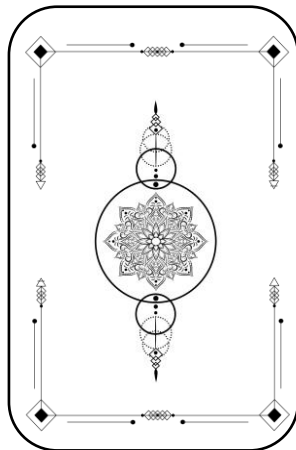
TIRAGE À 1 CARTE



Afin de connaître la tendance de la journée et l'énergie qui dominera, il vous faudra alors brasser votre jeu puis retourner la première carte placée sur le haut du tas.

Lorsque vous brasserez votre jeu, concentrez-vous sur votre question qui pourrait par exemple être : « Quelles énergies domineront au cours de cette journée ? » ou bien « Que va-t-il se passer au cours de ma journée ».

Il se pourrait qu'une fois votre carte tirée, celle-ci ne vous parle pas immédiatement. Je vous invite à soit mettre de côté cette carte jusqu'au soir afin de pouvoir y revenir et faire le point, soit noter immédiatement dans votre journal de tirages la carte que vous avez tiré.



LA COUPE

TIRAGE À 2 CARTES

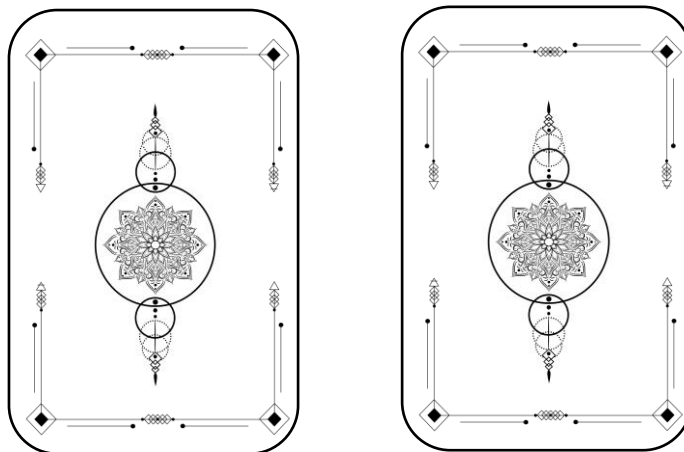


Il existe deux manières d'utiliser le tirage de la coupe.

La première étant de vous guider dans vos interprétations. Une fois les deux cartes tirées, elles indiqueront les bases de vos prédictions, ce qui prédominera sur votre tirage.

Elle peut également vous indiquer ce que vous réserve votre futur immédiat. En effet, la coupe annonce des événements rapides, qui vont précéder les autres prédictions du tirage.

Après avoir mélangé vos cartes, il vous faudra vous concentrer sur votre question et couper votre jeu en deux formant ainsi 2 tas. Retournez le tas de gauche puis le tas de droite. Vous obtenez ainsi votre coupe.



QUESTIONS SIMPLES

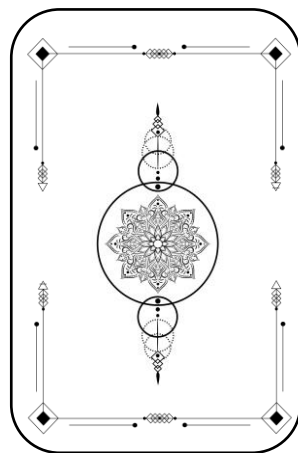
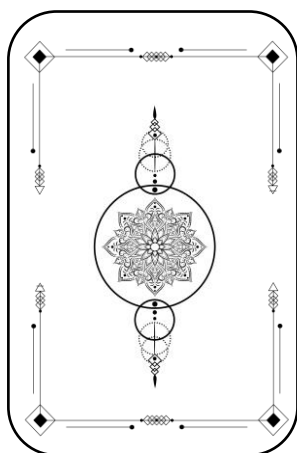
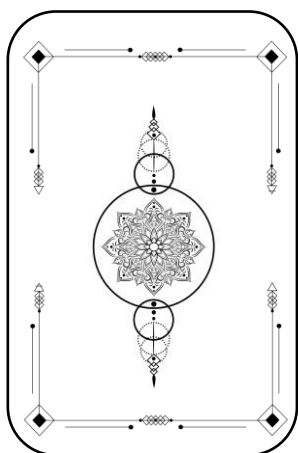
TIRAGE À 3 CARTES



Il s'agit là de la méthode de tirage la plus « simple » dans le sens où vous êtes libre de donner la signification de chaque emplacement en fonction de la question posée. Il n'est pas nécessaire d'avoir beaucoup de cartes pour obtenir les réponses dont nous avons besoin, seule 3, voire même 2 ou 1 sont à même de pouvoir nous répondre.

Avec le tirage à trois cartes, déterminez leur signification et le tour est joué ! Vous pouvez par exemple définir :

- Passé / Présent / Futur
- Situation / Problème / Solution
- Amour / Argent / Travail
- Désir / Besoin / Comment les concilier
- Force / Faiblesse / Conseil
- Moi / Lui / Nous
- Ses sentiments / Ses pensées / Ses intentions
- Où j'en suis / Ce à quoi j'aspire / Comment y parvenir



Ne vous limitez pas, soyez inventifs et laissez libre cours à votre imagination. Toutefois, juste un conseil, lorsque vous utilisez la méthode du Passé / Présent / Futur, posez votre question en utilisant le temps correspondant comme suivant :

- Passé : La situation passée de X était caractérisée par ... (en parlant au passé)
- Présent : La situation présente de X est caractérisée par ... (en parlant au présent)
- Futur : La situation future de X sera caractérisée par ... (en parlant au futur)



QUESTIONS COMPLEXES

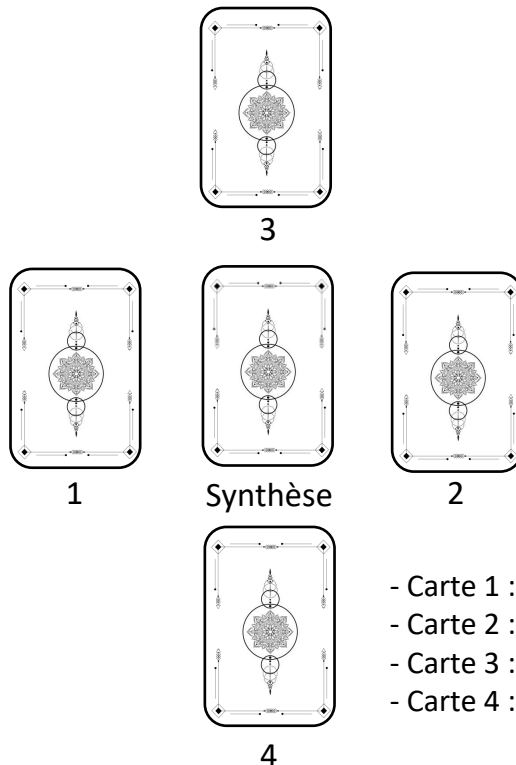
TIRAGE À 5 CARTES

TIRAGE EN CROIX



Ce tirage permet de répondre rapidement à une question complexe et d'y apporter une conclusion à l'aide de la 5e lame appelée : La Synthèse.

Il faudra tout d'abord tirer 4 cartes que nous positionnerons à leur place respective.



- Carte 1 : La situation présente
- Carte 2 : Ce qui joue en votre faveur (aide)
- Carte 3 : Ce qui joue en votre défaveur (obstacle)
- Carte 4 : La manière dont on va vivre les choses

Nous pouvons maintenant retourner les 4 cartes présentes.

Pour calculer la synthèse :

Si nous n'utilisons que les 22 arcanes majeurs :

Il nous faudra additionner les nombres des 4 cartes et de pratiquer ensuite à une réduction du résultat en additionnant chaque chiffre. Par exemple, si la somme des 4 cartes est de 32 nous additionnerons $3 + 2 = 5$. Il nous faudra alors prendre la carte 5 des arcanes majeurs.

Si nous utilisons l'ensemble des 78 arcanes :

La méthode sera la même pour le calcul et il nous faudra considérer que le valet équivaut à 11, le cavalier à 12, la reine à 13 et le roi au 14. Comme précédemment, nous prendrons l'arcane majeur correspondant à la réduction du résultat.

La synthèse peut également être tirée au hasard, c'est un choix propre.



LES ÉNERGIES DE LA SEMAINE

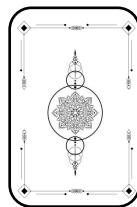
TIRAGE À 6 CARTES



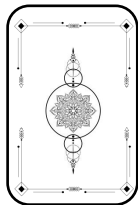
Afin de connaître la tendance de la semaine et les énergies qui domineront, il vous faudra alors brasser votre jeu, le couper si le cœur vous en dit puis soit étaler vos cartes pour en tirer 6, soit retourner les six premières cartes placées sur le haut du tas.

Lorsque vous brasserez votre jeu, concentrez-vous sur votre question qui pourrait par exemple être : « Quelles énergies domineront au cours de cette semaine ? » ou bien « Que va-t-il se passer au cours de ma semaine ».

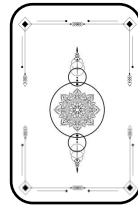
Il se pourrait qu'une fois votre tirage effectué, celui-ci ne vous parle pas immédiatement. Je vous invite à noter immédiatement dans votre journal de tirages les cartes que vous avez tirées afin de pouvoir revenir ultérieurement et faire le point sur les événements.



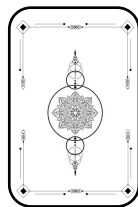
6



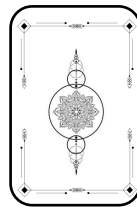
4



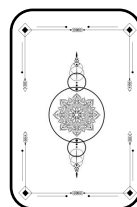
5



1



2



3

- Carte 1, 2 et 3 : Ce qui se passera au cours de la semaine
- Carte 4 : Vos forces
- Carte 5 : Vos obstacles
- Carte 6 : La synthèse, le résultat de vos énergies



LES ÉNERGIES DU MOIS

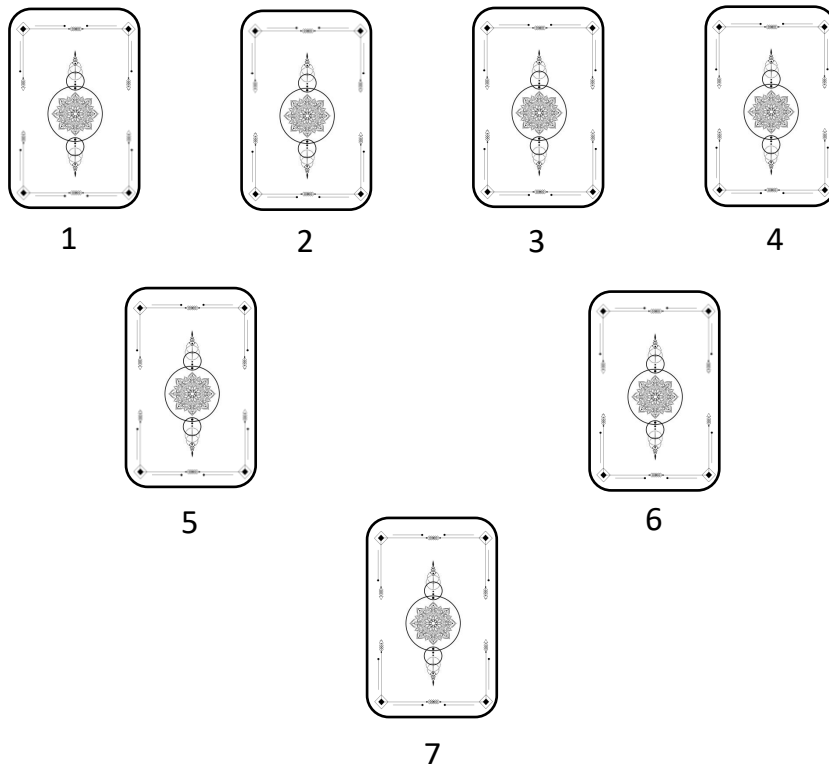
TIRAGE À 7 CARTES



Afin de connaître la tendance du mois et les énergies qui domineront, il vous faudra alors brasser votre jeu, le couper si le cœur vous en dit puis soit étaler vos cartes pour en tirer 7, soit retourner les sept premières cartes placées sur le haut du tas.

Lorsque vous brasserez votre jeu, concentrez-vous sur votre question qui pourrait par exemple être : « Quelles énergies domineront au cours de ce mois ? » ou bien « Que va-t-il se passer au cours de ce mois ».

Il se pourrait qu'une fois votre tirage effectué, celui-ci ne vous parle pas immédiatement. Je vous invite à noter immédiatement dans votre journal de tirages les cartes que vous avez tirées afin de pouvoir revenir ultérieurement et faire le point sur les événements.



- Carte 1 : Représente le domaine amical, vos relations
- Carte 2 : Représente le domaine sentimental, vos relations
- Carte 3 : Représente le domaine professionnel, vos relations
- Carte 4 : Représente le domaine financier
- Carte 5 : Représente ce qui vous sera favorable
- Carte 6 : Représente les obstacles que vous aurez à surmonter
- Carte 7 : Représente l'énergie générale du mois



LES ÉNERGIES DE L'ANNÉE

TIRAGE À 13 CARTES

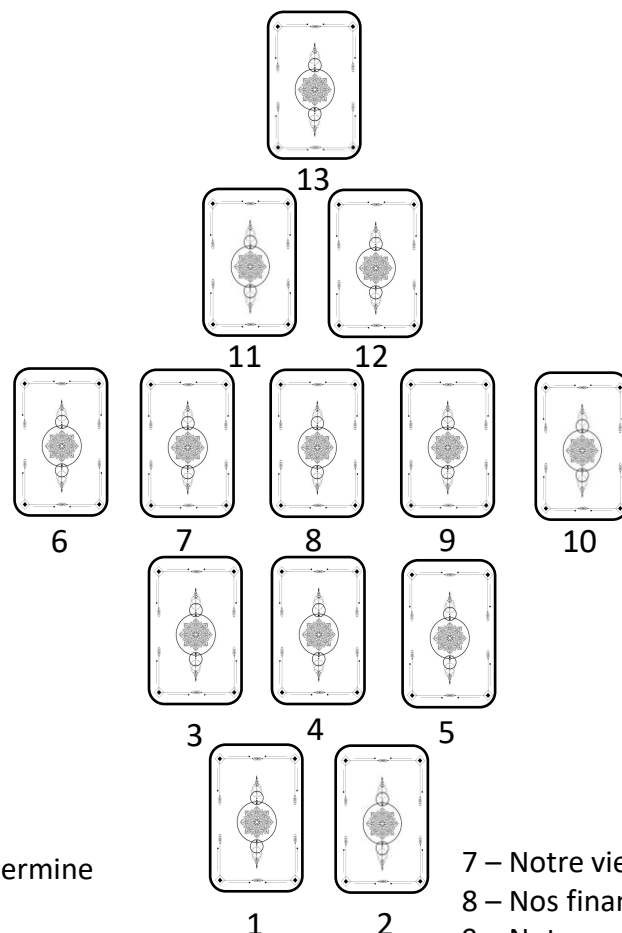


Ce tirage nous permet de pouvoir tirer les leçons de l'année qui s'achève et également de découvrir ce que l'année suivante vous réserve domaine par domaine.

Afin de connaître la tendance de l'année et les énergies qui domineront, il vous faudra alors brasser votre jeu, le couper si le cœur vous en dit puis soit étaler vos cartes pour en tirer 13, soit retourner les treize premières cartes placées sur le haut du tas.

Lorsque vous brasserez votre jeu, concentrez-vous sur votre question qui pourrait par exemple être : « Quelles énergies domineront au cours de cette année ? » ou bien « Que va-t-il se passer au cours de cette année ».

Il se pourrait qu'une fois votre tirage effectué, celui-ci ne vous parle pas immédiatement. Je vous invite à noter immédiatement dans votre journal de tirages les cartes que vous avez tirées afin de pouvoir revenir ultérieurement et faire le point sur les événements.



- 1 – Résumé de l'année qui se termine
- 2 – Les leçons apprises
- 3 – Les aspirations pour l'année à venir
- 4 – L'aide pour avancer vers nos aspirations
- 5 – Les obstacles à traverser
- 6 – Notre vie sentimentale pour l'année à venir



- 7 – Notre vie professionnelle pour l'année à venir
- 8 – Nos finances pour l'année à venir
- 9 – Notre santé pour l'année à venir
- 10 – Notre spiritualité pour l'année à venir
- 11 – Sur quoi concentrer cette année
- 12 – La leçon que nous devons apprendre
- 13 – Aperçu général de la nouvelle année





PARTIE IV

C'EST À MOI DE JOUER



MÉMO TAROT



Voici ci-dessous un mémo tarot vous permettant d'assimiler l'essentiel à savoir sur chaque arcanes :

ARCANES MAJEURS :

LE FOU :



MOTS-CLÉS : Commencement ; Se lancer ; Insouciance ; Curiosité ; Audace.

CE QU'IL REPRÉSENTE : L'instinct, l'élan, le pèlerin sur la route de sa croissance spirituelle.

LE MAGICIEN :



MOTS-CLÉS : Agir ; Création ; Compétences ; Réalisation ; Ambitions.

CE QU'IL REPRÉSENTE : Les potentialités, l'action et la capacité de manifester ses désirs.

LA GRANDE PRÊTESSE :



MOTS-CLÉS : Mystère ; Secret ; Intuition ; Sagesse ; Passivité.

CE QU'ELLE REPRÉSENTE : Le mystère et l'intuition.

L'IMPÉRATRICE :



MOTS-CLÉS : Créer ; Concevoir ; Élaborer ; Abondance ; Maternité.

CE QU'ELLE REPRÉSENTE : La fertilité, la créativité et incarne Mère Nature.

L'EMPEREUR :



MOTS-CLÉS : Autorité ; Stabilité ; Rigueur ; Détermination ; Discipline.

CE QU'IL REPRÉSENTE : L'autorité, la loi, l'ordre ainsi que le Père conquérant et autoritaire.

L'HIÉROPHANTE :



MOTS-CLÉS : Enseignement ; Conseil ; Orientation ; Tradition ; Spiritualité.

CE QU'IL REPRÉSENTE : La religion, les traditions, l'enseignement et la conciliation.

LES AMOUREUX :



MOTS-CLÉS : Amour ; Choix ; Décision ; Hésitation ; Instabilité.

CE QU'ILS REPRÉSENTENT : L'amour et le choix.

LE CHARIOT :



MOTS-CLÉS : Succès ; Triomphe ; Mouvement ; Détermination ; Progresser.

CE QU'IL REPRÉSENTE : La détermination, l'esprit conquérant et le triomphe.

LA FORCE :



MOTS-CLÉS : Courage ; Contrôle ; Se maîtriser ; Résistance ; Persévérance.

CE QU'ELLE REPRÉSENTE : La maîtrise de soi, le courage et le fait de surmonter les choses.

L'HERMITE :



MOTS-CLÉS : Isolement ; Introspection ; Réflexion ; Expérience ; Sagesse.

CE QU'ELLE REPRÉSENTE : L'introspection, le temps qui passe, la vieillesse et la prise de recul.



LA ROUE DE FORTUNE :

MOTS-CLÉS : Cycle ; Destin ; Chance ; Changement ; Évolution.

CE QU'IL REPRÉSENTE : Le destin.

LA JUSTICE :

MOTS-CLÉS : Equilibre ; Équité ; Honnêteté ; Responsabilité ; Décider.

CE QU'ELLE REPRÉSENTE : L'équilibre, la quête de vérité et la justice.

LE PENDU :

MOTS-CLÉS : Blocage ; Sacrifice ; Retard ; Lâcher prise ; Impuissance.

CE QU'IL REPRÉSENTE : Le renoncement et le sacrifice.

LA MORT :

MOTS-CLÉS : Fin ; Transformation ; Transition ; Renaissance ; Changement.

CE QU'ELLE REPRÉSENTE : La transformation et la renaissance.

LA TEMPÉRANCE :

MOTS-CLÉS : Equilibre ; Apaisement ; Harmonie ; Patience ; Communication.

CE QU'ELLE REPRÉSENTE : La modération et la guérison.

LE DIABLE :

MOTS-CLÉS : Emprise ; Manipulation ; Excès ; Obsession ; Domination.

CE QU'IL REPRÉSENTE : Le matérialisme et les liens toxiques.

LA TOUR :

MOTS-CLÉS : Bouleversement ; Destruction ; Choc ; Perturbation ; Effondrement.

CE QU'ELLE REPRÉSENTE : La destruction et la révélation.

L'ÉTOILE :

MOTS-CLÉS : Sérénité ; Espoir ; Optimisme ; Protection ; Sincérité.

CE QU'ELLE REPRÉSENTE : La vie et la fécondation.

LA LUNE :

MOTS-CLÉS : Déception ; Confusion ; Illusion ; Inconscient ; Secret.

CE QU'ELLE REPRÉSENTE : Les peurs, les illusions et le mental.

LE SOLEIL :

MOTS-CLÉS : Bonheur ; Épanouissement ; Succès ; Révélation ; Vitalité.

CE QU'IL REPRÉSENTE : La joie, le bonheur, l'accomplissement et le fait de rayonner.

LE JUGEMENT :

MOTS-CLÉS : Renaissance ; Évidence ; Vocation ; Annonce ; Révélation.

CE QU'IL REPRÉSENTE : L'éveil, le nouveau et la juste vision.

LE MONDE :

MOTS-CLÉS : Accomplissement ; Triomphe ; Achèvement ; Perfection ; Voyage.

CE QU'IL REPRÉSENTE : L'accomplissement.



ARCANES MINEURS :

LA SUITE DES COUPES

L'AS DE COUPES :

MOTS-CLÉS : Amour ; Sincérité ; Nouveauté ; Sensibilité ; Compassion.



CE QU'IL REPRÉSENTE : Symbole du centre émotionnel et de tout ce qui se rattache au cœur, ce que l'on ressent, les sentiments, l'amour, le plaisir.

LE DEUX DE COUPES :

MOTS-CLÉS : Equilibre ; Egalité ; Partenariat ; Connexion ; Union.



CE QU'IL REPRÉSENTE : L'accumulation des émotions, la relation saine, le respect mutuel ainsi que le fait d'être sur la même longueur d'onde.

LE TROIS DE COUPES :

MOTS-CLÉS : Joie ; Plaisir ; S'amuser ; Rassemblement ; Partage.



CE QU'IL REPRÉSENTE : L'épanouissement affectif, la joie, les amitiés et le plaisir d'être ensemble.

LE QUATRE DE COUPES :

MOTS-CLÉS : Stabilité ; Passivité ; Stagnation ; Ennui ; Insatisfaction.



CE QU'IL REPRÉSENTE : La tranquillité, la stabilité et le calme, mais aussi l'ennui et la passivité.

LE CINQ DE COUPES :

MOTS-CLÉS : Regret ; Tristesse ; Perte ; Deuil ; Désespoir.



CE QU'IL REPRÉSENTE : Le regret, le deuil et la tristesse.

LE SIX DE COUPES :

MOTS-CLÉS : Innocence ; Souvenir ; Passé ; Nostalgie ; Enfance.



CE QU'IL REPRÉSENTE : L'innocence, la simplicité et la naïveté.

LE SEPT DE COUPES :

MOTS-CLÉS : Choix ; Décision ; Hésitation ; Illusion ; Opportunité.



CE QU'ILS REPRÉSENTENT : L'illusion mais aussi le choix et le fantasme.

LE HUIT DE COUPES :

MOTS-CLÉS : Abandon ; Fuite ; Introspection ; Insatisfaction ; Détachement.



CE QU'IL REPRÉSENTE : Le voyage intérieur mais également l'introspection.

LE NEUF DE COUPES :

MOTS-CLÉS : Satisfaction ; Accomplissement ; Suffisance ; Abondance ; Succès.



CE QU'IL REPRÉSENTE : La satisfaction et le fait de se sentir comblé.

LE DIX DE COUPES :

MOTS-CLÉS : Famille ; Bonheur ; Épanouissement ; Harmonie ; Sécurité.



CE QU'IL REPRÉSENTE : Le bonheur familial, le fait d'être heureux avec les siens.

LE VALET DE COUPES :

MOTS-CLÉS : Sensibilité ; Créativité ; Messenger ; Authenticité ; Coup de cœur.



CE QU'IL REPRÉSENTE : Un coup de cœur, le fait de se rendre compte que quelque chose nous plaît vraiment.



LE CAVALIER DE COUPES :

MOTS-CLÉS : Romantisme ; Idéalisme ; Imagination ; Objectif déterminé ; Action.

CE QU'IL REPRÉSENTE : l'idéalisme, le fait de défendre ce qui nous tient à cœur sans se demander si c'est réaliste.

LA REINE DE COUPES :

MOTS-CLÉS : Sensibilité ; Empathie ; Réconfort ; Générosité ; Tendresse.

CE QU'ELLE REPRÉSENTE : La sensibilité et l'écoute de ses sens.

LE ROI DE COUPES :

MOTS-CLÉS : Maîtrise ; Equilibre ; Stabilité ; Protecteur ; Bienveillance.

CE QU'IL REPRÉSENTE : La maîtrise des émotions et de soi-même.

LA SUITE DES BÂTONS :

L'AS DE BÂTONS :

MOTS-CLÉS : Passion ; Action ; Energie ; Opportunité ; Motivation.

CE QU'IL REPRÉSENTE : L'étincelle du désir et la passion pour un domaine qui nous motive.

LE DEUX DE BÂTONS :

MOTS-CLÉS : Évaluer ; Réflexion ; Prévision ; Planification ; Se projeter.

CE QU'IL REPRÉSENTE : L'évaluation, le fait de comparer et de faire un bilan.

LE TROIS DE BÂTONS :

MOTS-CLÉS : Se lancer ; Expérimenter ; Expansion ; Déploiement ; Opportunité.

CE QU'IL REPRÉSENTE : La conquête, le fait d'élargir ses horizons et de découvrir de nouvelles choses.

LE QUATRE DE BÂTONS :

MOTS-CLÉS : Engagement ; Promesse ; Contrat ; Accomplissement ; Réussite.

CE QU'ILS REPRÉSENTENT : L'engagement tel que les promesses, les contrats, ce qui dure dans le temps mais également les célébrations et le temps passé avec ses proches.

LE CINQ DE BÂTONS :

MOTS-CLÉS : Rivalité ; Compétition ; Défi ; Combat ; Concurrence.

CE QU'IL REPRÉSENTE : La rivalité, la compétition et la concurrence.

LE SIX DE BÂTONS :

MOTS-CLÉS : Réussite ; Victoire ; Succès ; Récompense ; Reconnaissance.

CE QU'IL REPRÉSENTE : La victoire et la réussite.

LE SEPT DE BÂTONS :

MOTS-CLÉS : Se battre ; Endurance ; Difficulté ; Persévérance ; Courage.

CE QU'IL REPRÉSENTE : L'endurance, le fait de tenir bon et de s'accrocher.

LE HUIT DE BÂTONS :

MOTS-CLÉS : Rapidité ; Action ; Mouvement ; Déplacement ; Changement.

CE QU'IL REPRÉSENTE : La rapidité, le mouvement et l'accélération des choses



LE NEUF DE BÂTONS :



MOTS-CLÉS : Persévérance ; Endurance ; Courage ; Résilience ; Se dépasser.

CE QU'IL REPRÉSENTE : La persévérance, l'endurance et le dépassement de soi.

LE DIX DE BÂTONS :



MOTS-CLÉS : Fardeau ; Épuisement ; Responsabilité ; Surcharge ; Ténacité.

CE QU'ELLE REPRÉSENTE : Le fardeau et l'épuisement.

LE VALET DE BÂTONS :



MOTS-CLÉS : Passion ; Vigueur ; Changement ; Motivation ; Bonne nouvelle.

CE QU'IL REPRÉSENTE : L'enthousiasme et la découverte.

LE CAVALIER DE BÂTONS :



MOTS-CLÉS : Fougue ; Energie ; Excitation ; Mouvement ; Impulsivité.

CE QU'IL REPRÉSENTE : La fougue et l'énergie.

LA REINE DE BÂTONS :



MOTS-CLÉS : Séduction ; Indépendance ; Force ; Assurance ; Médisance.

CE QU'ELLE REPRÉSENTE : La séduction et l'assurance.

LE ROI DE BÂTONS :



MOTS-CLÉS : Entreprendre ; Maîtrise ; Leader ; Optimisme ; Ambition.

CE QU'IL REPRÉSENTE : Le fait d'entreprendre quelque chose et l'obtention de ce que l'on veut.

LA SUITE DES DENIERS :

L'AS DE DENIERS :



MOTS-CLÉS : Concret ; Renouveau ; Opportunité ; Coup de pouce ; Prospérité.

CE QU'IL REPRÉSENTE : Le monde réel, physique et concret.

LE DEUX DE DENIERS :



MOTS-CLÉS : S'adapter ; Équité ; Contrôle ; Maintenir l'équilibre ; Priorité.

CE QU'IL REPRÉSENTE : Garder l'équilibre et de s'adapter au mouvement.

LE TROIS DE DENIERS :



MOTS-CLÉS : Réalisation ; Construction ; Concrétisation ; Collaboration ; Apprentissage.

CE QU'IL REPRÉSENTE : La construction, le fait de créer quelque chose.

LE QUATRE DE DENIERS :



MOTS-CLÉS : Conserver ; S'accrocher ; Avidité ; Économiser ; Possessivité.

CE QU'ILS REPRÉSENTENT : Garder les choses, les conserver et s'accrocher à ce que l'on a.

LE CINQ DE DENIERS :



MOTS-CLÉS : Difficulté ; Manque ; Pauvreté ; Epreuve ; Perte.

CE QU'IL REPRÉSENTE : Les difficultés matérielles et le manque.



LE SIX DE DENIERS :

MOTS-CLÉS : Générosité ; Altruisme ; Partage ; Solidarité ; Soutien.

CE QU'IL REPRÉSENTE : La générosité, le fait de donner mais aussi de recevoir.

LE SEPT DE DENIERS :

MOTS-CLÉS : Patience ; Attente ; Persistance ; Ténacité ; Récolte.

CE QU'ELLE REPRÉSENTE : La patience et l'attente.

LE HUIT DE DENIERS :

MOTS-CLÉS : Travail ; Apprentissage ; Maîtriser ; Perfectionnement ; Investissement.

CE QU'IL REPRÉSENTE : L'apprentissage et la productivité, le fait de beaucoup travailler.

LE NEUF DE DENIERS :

MOTS-CLÉS : Richesse ; Réussite ; Confort ; Accomplissement ; Indépendance.

CE QU'IL REPRÉSENTE : La réussite, la richesse et l'abondance.

LE DIX DE DENIERS :

MOTS-CLÉS : Héritage ; Transmission ; Partage ; Liens familiaux ; Stabilité.

CE QU'IL REPRÉSENTE : L'héritage, ce que l'on transmet.

LE VALET DE DENIERS :

MOTS-CLÉS : Commencement ; Opportunité ; Stratégie ; Apprentissage ; Nouveau départ.

CE QU'IL REPRÉSENTE : Le commencement d'un projet, un nouveau départ et la manifestation de nos désirs.

LE CAVALIER DE DENIERS :

MOTS-CLÉS : Fiabilité ; Engagement ; Patience ; Digne de confiance ; Prudence.

CE QU'IL REPRÉSENTE : La fiabilité, les engagements et la responsabilité.

LA REINE DE DENIERS :

MOTS-CLÉS : Efficacité ; Pratique ; Attentionné ; Générosité ; Sécurité.

CE QU'ELLE REPRÉSENTE : L'esprit pratique et l'efficacité.

LE ROI DE DENIERS :

MOTS-CLÉS : Fructifier ; Richesse ; Succès ; Abondance ; Réussite.

CE QU'IL REPRÉSENTE : La stabilité, la richesse et le succès.

LA SUITE DES ÉPÉES :

L'AS D'ÉPÉES :

MOTS-CLÉS : Raison ; Intelligence ; Lucidité ; Clarté d'esprit ; Idée nouvelle.

CE QU'IL REPRÉSENTE : L'idée nouvelle, la raison et l'intelligence.

LE DEUX D'ÉPÉES :

MOTS-CLÉS : Choix ; Indécision ; Dilemme ; Refus ; Impasse.

CE QU'IL REPRÉSENTE : Le choix et l'incapacité de prendre une décision.



LE TROIS D'ÉPÉES :

MOTS-CLÉS : Douleur ; Deuil ; Peine ; Déception ; Blessure.

CE QU'IL REPRÉSENTE : La douleur et la peine.

LE QUATRE D'ÉPÉES :

MOTS-CLÉS : Repos ; Récupération ; Réflexion ; Accalmie ; Se recharger.

CE QU'ELLE REPRÉSENTE : Le repos et le fait de prendre du temps pour récupérer.

LE CINQ D'ÉPÉES :

MOTS-CLÉS : Conflit ; Dispute ; Désaccord ; Chamaillerie ; Compétition.

CE QU'IL REPRÉSENTE : Les conflits, les disputes et les désaccords.

LE SIX D'ÉPÉES :

MOTS-CLÉS : Éloignement ; Partir ; Transition ; Prise de distance ; Changement.

CE QU'IL REPRÉSENTE : L'éloignement et le fait de prendre du recul.

LE SEPT D'ÉPÉES :

MOTS-CLÉS : Trahison ; Mensonge ; Tromperie ; Manipulation ; Vol.

CE QU'IL REPRÉSENTE : Le vol, le mensonge et la tromperie.

LE HUIT D'ÉPÉES :

MOTS-CLÉS : Blocage ; Piégé ; Contrainte ; Entrave ; Emprisonnement.

CE QU'IL REPRÉSENTE : Les blocages et les contraintes, le fait de se sentir piégé.

LE NEUF D'ÉPÉES :

MOTS-CLÉS : Angoisse ; Peur ; Inquiétude ; Ruminer ; Obsession.

CE QU'IL REPRÉSENTE : L'anxiété et les pensées obsessionnelles.

LE DIX D'ÉPÉES :

MOTS-CLÉS : Fin ; Douleur ; Perte ; Écroulement ; Souffrance.

CE QU'ELLE REPRÉSENTE : La perte et l'achèvement.

LE VALET D'ÉPÉES :

MOTS-CLÉS : Apprendre ; Curiosité ; Bavardage ; Nouvelle idée ; Réflexion.

CE QU'IL REPRÉSENTE : La découverte et le fait d'apprendre.

LE CAVALIER D'ÉPÉES :

MOTS-CLÉS : Détermination ; Ambition ; Confiance ; Volonté ; Impulsif.

CE QU'IL REPRÉSENTE : La détermination et la confiance en soi.

LA REINE D'ÉPÉES :

MOTS-CLÉS : Intelligence ; Lucidité ; Franchise ; Discernement ; Honnêteté.

CE QU'ELLE REPRÉSENTE : L'intelligence et la lucidité.

LE ROI D'ÉPÉES :

MOTS-CLÉS : Autorité ; Ordonner ; Diriger ; Stratégie ; Objectivité.

CE QU'IL REPRÉSENTE : La clarté d'esprit et l'autorité.



CE QUE M'INSPIRE

LE FOU



MA PREMIÈRE IMPRESSION

Mes premiers sentiments et pensées quand je vois cette lame.

Quelles images ou symboles attirent immédiatement mon attention ?

.....
.....
.....
.....
.....
.....
.....

.....
.....
.....
.....
.....
.....
.....

MOTS-CLÉS

POSITIF

NÉGATIF

.....
.....
.....
.....
.....

.....
.....
.....
.....
.....

INTERPRÉTATIONS

Interprétation endroit de cette lame

Interprétation envers de cette lame

.....
.....
.....
.....
.....

.....
.....
.....
.....
.....

ASPECTS PERSONNELS

Qu'est-ce que cette lame me fait ressentir émotionnellement ?

Cette carte me rappelle-t-elle une personne ou une situation en particulier dans ma vie ?

.....
.....
.....
.....
.....

.....
.....
.....
.....
.....

CE QUE JE RETIENS DE CETTE LAME

.....
.....
.....



CE QUE M'INSPIRE

LE MAGICIEN



MA PREMIÈRE IMPRESSION

Mes premiers sentiments et pensées quand je vois cette lame.

Quelles images ou symboles attirent immédiatement mon attention ?

.....
.....
.....
.....
.....
.....

.....
.....
.....
.....
.....
.....

MOTS-CLÉS

POSITIF

NÉGATIF

.....
.....
.....
.....
.....

.....
.....
.....
.....
.....

INTERPRÉTATIONS

Interprétation endroit de cette lame

Interprétation envers de cette lame

.....
.....
.....
.....
.....

.....
.....
.....
.....
.....

ASPECTS PERSONNELS

Qu'est-ce que cette lame me fait ressentir émotionnellement ?

Cette carte me rappelle-t-elle une personne ou une situation en particulier dans ma vie ?

.....
.....
.....
.....
.....

.....
.....
.....
.....
.....

CE QUE JE RETIENS DE CETTE LAME

.....
.....
.....



CE QUE M'INSPIRE

LA GRANDE PRÊTESSE



MA PREMIÈRE IMPRESSION

Mes premiers sentiments et pensées quand je vois cette lame.

Quelles images ou symboles attirent immédiatement mon attention ?

.....
.....
.....
.....
.....
.....
.....

.....
.....
.....
.....
.....
.....
.....

MOTS-CLÉS

POSITIF

NÉGATIF

.....
.....
.....
.....
.....

.....
.....
.....
.....
.....

INTERPRÉTATIONS

Interprétation endroit de cette lame

Interprétation envers de cette lame

.....
.....
.....
.....
.....

.....
.....
.....
.....
.....

ASPECTS PERSONNELS

Qu'est-ce que cette lame me fait ressentir émotionnellement ?

Cette carte me rappelle-t-elle une personne ou une situation en particulier dans ma vie ?

.....
.....
.....
.....
.....

.....
.....
.....
.....
.....

CE QUE JE RETIENS DE CETTE LAME

.....
.....
.....



CE QUE M'INSPIRE

L'IMPÉRATRICE



MA PREMIÈRE IMPRESSION

Mes premiers sentiments et pensées quand je vois cette lame.

Quelles images ou symboles attirent immédiatement mon attention ?

.....
.....
.....
.....
.....
.....
.....

.....
.....
.....
.....
.....
.....
.....

MOTS-CLÉS

POSITIF

NÉGATIF

.....
.....
.....
.....
.....

.....
.....
.....
.....
.....

INTERPRÉTATIONS

Interprétation endroit de cette lame

Interprétation envers de cette lame

.....
.....
.....
.....
.....

.....
.....
.....
.....
.....

ASPECTS PERSONNELS

Qu'est-ce que cette lame me fait ressentir émotionnellement ?

Cette carte me rappelle-t-elle une personne ou une situation en particulier dans ma vie ?

.....
.....
.....
.....
.....

.....
.....
.....
.....
.....

CE QUE JE RETIENS DE CETTE LAME

.....
.....
.....



CE QUE M'INSPIRE

L'EMPEREUR



MA PREMIÈRE IMPRESSION



Mes premiers sentiments et pensées quand je vois cette lame.

.....
.....
.....
.....
.....
.....
.....

Quelles images ou symboles attirent immédiatement mon attention ?

.....
.....
.....
.....
.....
.....
.....

MOTS-CLÉS

POSITIF

.....
.....
.....
.....
.....

NÉGATIF

.....
.....
.....
.....
.....

INTERPRÉTATIONS

Interprétation endroit de cette lame

.....
.....
.....
.....
.....

Interprétation envers de cette lame

.....
.....
.....
.....
.....

ASPECTS PERSONNELS

Qu'est-ce que cette lame me fait ressentir émotionnellement ?

.....
.....
.....
.....
.....

Cette carte me rappelle-t-elle une personne ou une situation en particulier dans ma vie ?

.....
.....
.....
.....
.....

CE QUE JE RETIENS DE CETTE LAME

.....
.....
.....



CE QUE M'INSPIRE

L'HIEROPHANTE



MA PREMIÈRE IMPRESSION



Mes premiers sentiments et pensées quand je vois cette lame.

.....
.....
.....
.....
.....
.....

Quelles images ou symboles attirent immédiatement mon attention ?

.....
.....
.....
.....
.....
.....

MOTS-CLÉS

POSITIF

.....
.....
.....
.....
.....

NÉGATIF

.....
.....
.....
.....
.....

INTERPRÉTATIONS

Interprétation endroit de cette lame

.....
.....
.....
.....
.....

Interprétation envers de cette lame

.....
.....
.....
.....
.....

ASPECTS PERSONNELS

Qu'est-ce que cette lame me fait ressentir émotionnellement ?

.....
.....
.....
.....
.....

Cette carte me rappelle-t-elle une personne ou une situation en particulier dans ma vie ?

.....
.....
.....
.....
.....

CE QUE JE RETIENS DE CETTE LAME

.....
.....
.....



CE QUE M'INSPIRE

LES AMOUREUX



MA PREMIÈRE IMPRESSION



Mes premiers sentiments et pensées quand je vois cette lame.

.....
.....
.....
.....
.....
.....
.....

Quelles images ou symboles attirent immédiatement mon attention ?

.....
.....
.....
.....
.....
.....
.....

MOTS-CLÉS

POSITIF

.....
.....
.....
.....
.....

NÉGATIF

.....
.....
.....
.....
.....

INTERPRÉTATIONS

Interprétation endroit de cette lame

.....
.....
.....
.....
.....

Interprétation envers de cette lame

.....
.....
.....
.....
.....

ASPECTS PERSONNELS

Qu'est-ce que cette lame me fait ressentir émotionnellement ?

.....
.....
.....
.....
.....

Cette carte me rappelle-t-elle une personne ou une situation en particulier dans ma vie ?

.....
.....
.....
.....
.....

CE QUE JE RETIENS DE CETTE LAME

.....
.....
.....



CE QUE M'INSPIRE

LE CHARIOT



MA PREMIÈRE IMPRESSION



Mes premiers sentiments et pensées quand je vois cette lame.

.....
.....
.....
.....
.....
.....
.....

Quelles images ou symboles attirent immédiatement mon attention ?

.....
.....
.....
.....
.....
.....
.....

MOTS-CLÉS

POSITIF

.....
.....
.....
.....
.....

NÉGATIF

.....
.....
.....
.....
.....

INTERPRÉTATIONS

Interprétation endroit de cette lame

.....
.....
.....
.....
.....

Interprétation envers de cette lame

.....
.....
.....
.....
.....

ASPECTS PERSONNELS

Qu'est-ce que cette lame me fait ressentir émotionnellement ?

.....
.....
.....
.....
.....

Cette carte me rappelle-t-elle une personne ou une situation en particulier dans ma vie ?

.....
.....
.....
.....
.....

CE QUE JE RETIENS DE CETTE LAME

.....
.....
.....



CE QUE M'INSPIRE

LA FORCE



MA PREMIÈRE IMPRESSION

Mes premiers sentiments et pensées quand je vois cette lame.

Quelles images ou symboles attirent immédiatement mon attention ?

.....
.....
.....
.....
.....
.....
.....

.....
.....
.....
.....
.....
.....
.....



MOTS-CLÉS

POSITIF

NÉGATIF

.....
.....
.....
.....
.....

.....
.....
.....
.....
.....

INTERPRÉTATIONS

Interprétation endroit de cette lame

Interprétation envers de cette lame

.....
.....
.....
.....
.....

.....
.....
.....
.....
.....

ASPECTS PERSONNELS

Qu'est-ce que cette lame me fait ressentir émotionnellement ?

Cette carte me rappelle-t-elle une personne ou une situation en particulier dans ma vie ?

.....
.....
.....
.....
.....

.....
.....
.....
.....
.....

CE QUE JE RETIENS DE CETTE LAME

.....
.....
.....



CE QUE M'INSPIRE

L'HERMITE



MA PREMIÈRE IMPRESSION



Mes premiers sentiments et pensées quand je vois cette lame.

.....
.....
.....
.....
.....
.....
.....

Quelles images ou symboles attirent immédiatement mon attention ?

.....
.....
.....
.....
.....
.....
.....

MOTS-CLÉS

POSITIF

.....
.....
.....
.....
.....
.....

NÉGATIF

.....
.....
.....
.....
.....
.....

INTERPRÉTATIONS

Interprétation endroit de cette lame

.....
.....
.....
.....
.....
.....

Interprétation envers de cette lame

.....
.....
.....
.....
.....
.....

ASPECTS PERSONNELS

Qu'est-ce que cette lame me fait ressentir émotionnellement ?

.....
.....
.....
.....
.....
.....

Cette carte me rappelle-t-elle une personne ou une situation en particulier dans ma vie ?

.....
.....
.....
.....
.....
.....

CE QUE JE RETIENS DE CETTE LAME

.....
.....
.....



CE QUE M'INSPIRE

LA ROUE DE FORTUNE



MA PREMIÈRE IMPRESSION



Mes premiers sentiments et pensées quand je vois cette lame.

.....

.....

.....

.....

.....

.....

.....

Quelles images ou symboles attirent immédiatement mon attention ?

.....

.....

.....

.....

.....

.....

.....

MOTS-CLÉS

POSITIF

.....

.....

.....

.....

.....

NÉGATIF

.....

.....

.....

.....

.....

INTERPRÉTATIONS

Interprétation endroit de cette lame

.....

.....

.....

.....

.....

Interprétation envers de cette lame

.....

.....

.....

.....

.....

ASPECTS PERSONNELS

Qu'est-ce que cette lame me fait ressentir émotionnellement ?

.....

.....

.....

.....

.....

Cette carte me rappelle-t-elle une personne ou une situation en particulier dans ma vie ?

.....

.....

.....

.....

.....

CE QUE JE RETIENS DE CETTE LAME

.....

.....

.....



CE QUE M'INSPIRE

LA JUSTICE



MA PREMIÈRE IMPRESSION



Mes premiers sentiments et pensées quand je vois cette lame.

.....

.....

.....

.....

.....

.....

Quelles images ou symboles attirent immédiatement mon attention ?

.....

.....

.....

.....

.....

.....

MOTS-CLÉS

POSITIF

.....

.....

.....

.....

.....

NÉGATIF

.....

.....

.....

.....

.....

INTERPRÉTATIONS

Interprétation endroit de cette lame

.....

.....

.....

.....

.....

Interprétation envers de cette lame

.....

.....

.....

.....

.....

ASPECTS PERSONNELS

Qu'est-ce que cette lame me fait ressentir émotionnellement ?

.....

.....

.....

.....

.....

Cette carte me rappelle-t-elle une personne ou une situation en particulier dans ma vie ?

.....

.....

.....

.....

.....

CE QUE JE RETIENS DE CETTE LAME

.....

.....

.....




CE QUE M'INSPIRE

LE PENDU



MA PREMIÈRE IMPRESSION



Mes premiers sentiments et pensées quand je vois cette lame.

.....
.....
.....
.....
.....
.....

Quelles images ou symboles attirent immédiatement mon attention ?

.....
.....
.....
.....
.....
.....

MOTS-CLÉS

POSITIF

.....
.....
.....
.....
.....

NÉGATIF

.....
.....
.....
.....
.....

INTERPRÉTATIONS

Interprétation endroit de cette lame

.....
.....
.....
.....
.....

Interprétation envers de cette lame

.....
.....
.....
.....
.....

ASPECTS PERSONNELS

Qu'est-ce que cette lame me fait ressentir émotionnellement ?

.....
.....
.....
.....
.....

Cette carte me rappelle-t-elle une personne ou une situation en particulier dans ma vie ?

.....
.....
.....
.....
.....

CE QUE JE RETIENS DE CETTE LAME

.....
.....
.....



CE QUE M'INSPIRE

LA MORT



MA PREMIÈRE IMPRESSION



Mes premiers sentiments et pensées quand je vois cette lame.

.....
.....
.....
.....
.....
.....
.....

Quelles images ou symboles attirent immédiatement mon attention ?

.....
.....
.....
.....
.....
.....
.....

MOTS-CLÉS

POSITIF

.....
.....
.....
.....
.....

NÉGATIF

.....
.....
.....
.....
.....

INTERPRÉTATIONS

Interprétation endroit de cette lame

.....
.....
.....
.....
.....

Interprétation envers de cette lame

.....
.....
.....
.....
.....

ASPECTS PERSONNELS

Qu'est-ce que cette lame me fait ressentir émotionnellement ?

.....
.....
.....
.....
.....

Cette carte me rappelle-t-elle une personne ou une situation en particulier dans ma vie ?

.....
.....
.....
.....
.....

CE QUE JE RETIENS DE CETTE LAME

.....
.....
.....



CE QUE M'INSPIRE

LA TEMPÉRANCE



MA PREMIÈRE IMPRESSION

Mes premiers sentiments et pensées quand je vois cette lame.

Quelles images ou symboles attirent immédiatement mon attention ?

.....
.....
.....
.....
.....
.....

.....
.....
.....
.....
.....
.....



MOTS-CLÉS

POSITIF

NÉGATIF

.....
.....
.....
.....
.....

.....
.....
.....
.....
.....

INTERPRÉTATIONS

Interprétation endroit de cette lame

Interprétation envers de cette lame

.....
.....
.....
.....
.....

.....
.....
.....
.....
.....

ASPECTS PERSONNELS

Qu'est-ce que cette lame me fait ressentir émotionnellement ?

Cette carte me rappelle-t-elle une personne ou une situation en particulier dans ma vie ?

.....
.....
.....
.....
.....

.....
.....
.....
.....
.....

CE QUE JE RETIENS DE CETTE LAME

.....
.....
.....



CE QUE M'INSPIRE

LE DIABLE



MA PREMIÈRE IMPRESSION



Mes premiers sentiments et pensées quand je vois cette lame.

.....
.....
.....
.....
.....
.....

Quelles images ou symboles attirent immédiatement mon attention ?

.....
.....
.....
.....
.....
.....

MOTS-CLÉS

POSITIF

.....
.....
.....
.....
.....

NÉGATIF

.....
.....
.....
.....
.....

INTERPRÉTATIONS

Interprétation endroit de cette lame

.....
.....
.....
.....
.....

Interprétation envers de cette lame

.....
.....
.....
.....
.....

ASPECTS PERSONNELS

Qu'est-ce que cette lame me fait ressentir émotionnellement ?

.....
.....
.....
.....
.....

Cette carte me rappelle-t-elle une personne ou une situation en particulier dans ma vie ?

.....
.....
.....
.....
.....

CE QUE JE RETIENS DE CETTE LAME

.....
.....
.....



CE QUE M'INSPIRE

LA TOUR



MA PREMIÈRE IMPRESSION



Mes premiers sentiments et pensées quand je vois cette lame.

.....
.....
.....
.....
.....
.....

Quelles images ou symboles attirent immédiatement mon attention ?

.....
.....
.....
.....
.....
.....

MOTS-CLÉS

POSITIF

.....
.....
.....
.....
.....

NÉGATIF

.....
.....
.....
.....
.....

INTERPRÉTATIONS

Interprétation endroit de cette lame

.....
.....
.....
.....
.....

Interprétation envers de cette lame

.....
.....
.....
.....
.....

ASPECTS PERSONNELS

Qu'est-ce que cette lame me fait ressentir émotionnellement ?

.....
.....
.....
.....
.....

Cette carte me rappelle-t-elle une personne ou une situation en particulier dans ma vie ?

.....
.....
.....
.....
.....

CE QUE JE RETIENS DE CETTE LAME

.....
.....
.....



CE QUE M'INSPIRE

L'ÉTOILE



MA PREMIÈRE IMPRESSION

Mes premiers sentiments et pensées quand je vois cette lame.

Quelles images ou symboles attirent immédiatement mon attention ?

.....
.....
.....
.....
.....
.....

.....
.....
.....
.....
.....
.....



MOTS-CLÉS

POSITIF

NÉGATIF

.....
.....
.....
.....
.....

.....
.....
.....
.....
.....

INTERPRÉTATIONS

Interprétation endroit de cette lame

Interprétation envers de cette lame

.....
.....
.....
.....
.....

.....
.....
.....
.....
.....

ASPECTS PERSONNELS

Qu'est-ce que cette lame me fait ressentir émotionnellement ?

Cette carte me rappelle-t-elle une personne ou une situation en particulier dans ma vie ?

.....
.....
.....
.....
.....

.....
.....
.....
.....
.....

CE QUE JE RETIENS DE CETTE LAME

.....
.....
.....



CE QUE M'INSPIRE

LA LUNE



MA PREMIÈRE IMPRESSION



Mes premiers sentiments et pensées quand je vois cette lame.

.....
.....
.....
.....
.....
.....

Quelles images ou symboles attirent immédiatement mon attention ?

.....
.....
.....
.....
.....
.....

MOTS-CLÉS

POSITIF

.....
.....
.....
.....
.....

NÉGATIF

.....
.....
.....
.....
.....

INTERPRÉTATIONS

Interprétation endroit de cette lame

.....
.....
.....
.....
.....

Interprétation envers de cette lame

.....
.....
.....
.....
.....

ASPECTS PERSONNELS

Qu'est-ce que cette lame me fait ressentir émotionnellement ?

.....
.....
.....
.....
.....

Cette carte me rappelle-t-elle une personne ou une situation en particulier dans ma vie ?

.....
.....
.....
.....
.....

CE QUE JE RETIENS DE CETTE LAME

.....
.....
.....



CE QUE M'INSPIRE

LE SOLEIL



MA PREMIÈRE IMPRESSION

Mes premiers sentiments et pensées quand je vois cette lame.

Quelles images ou symboles attirent immédiatement mon attention ?



.....
.....
.....
.....
.....
.....
.....

.....
.....
.....
.....
.....
.....
.....

MOTS-CLÉS

POSITIF

NÉGATIF

.....
.....
.....
.....
.....

.....
.....
.....
.....
.....

INTERPRÉTATIONS

Interprétation endroit de cette lame

Interprétation envers de cette lame

.....
.....
.....
.....
.....

.....
.....
.....
.....
.....

ASPECTS PERSONNELS

Qu'est-ce que cette lame me fait ressentir émotionnellement ?

Cette carte me rappelle-t-elle une personne ou une situation en particulier dans ma vie ?

.....
.....
.....
.....
.....

.....
.....
.....
.....
.....

CE QUE JE RETIENS DE CETTE LAME

.....
.....
.....



CE QUE M'INSPIRE

LE JUGEMENT



MA PREMIÈRE IMPRESSION

Mes premiers sentiments et pensées quand je vois cette lame.

Quelles images ou symboles attirent immédiatement mon attention ?



.....

.....

.....

.....

.....

.....

.....

.....

.....

.....

.....

.....

.....

.....

MOTS-CLÉS

POSITIF

NÉGATIF

.....

.....

.....

.....

.....

.....

.....

.....

.....

.....

.....

.....

INTERPRÉTATIONS

Interprétation endroit de cette lame

Interprétation envers de cette lame

.....

.....

.....

.....

.....

.....

.....

.....

.....

.....

.....

.....

ASPECTS PERSONNELS

Qu'est-ce que cette lame me fait ressentir émotionnellement ?

Cette carte me rappelle-t-elle une personne ou une situation en particulier dans ma vie ?

.....

.....

.....

.....

.....

.....

.....

.....

.....

.....

.....

.....

CE QUE JE RETIENS DE CETTE LAME

.....

.....

.....



CE QUE M'INSPIRE

LE MONDE



MA PREMIÈRE IMPRESSION

Mes premiers sentiments et pensées quand je vois cette lame.

Quelles images ou symboles attirent immédiatement mon attention ?



.....

.....

.....

.....

.....

.....

.....

.....

.....

.....

.....

.....

MOTS-CLÉS

POSITIF

NÉGATIF

.....

.....

.....

.....

.....

.....

.....

.....

.....

.....

INTERPRÉTATIONS

Interprétation endroit de cette lame

Interprétation envers de cette lame

.....

.....

.....

.....

.....

.....

.....

.....

.....

.....

ASPECTS PERSONNELS

Qu'est-ce que cette lame me fait ressentir émotionnellement ?

Cette carte me rappelle-t-elle une personne ou une situation en particulier dans ma vie ?

.....

.....

.....

.....

.....

.....

.....

.....

.....

.....

CE QUE JE RETIENS DE CETTE LAME

.....

.....


.....





PARTIE V

MES TIRAGES



COMMENT UTILISER CE JOURNAL



Je vous invite à imprimer chaque prochaine page de ce journal en fonction de vos besoins. Inutile d'imprimer le tirage du jour en 365 exemplaires si vous n'avez pas l'intention de faire ce tirage chaque jour.

Commencez par imprimer les tirages qui vous plaisent vraiment et imprimez ensuite au gré de vos envies et besoin.

Il sera intéressant de bien penser à noter la date de votre tirage afin de pouvoir y revenir par la suite et faire votre suite rétrospective.

Je vous souhaite de passer de bons moments de divinations
et une belle connexion avec votre Tarot des 4 Royaumes

Assika



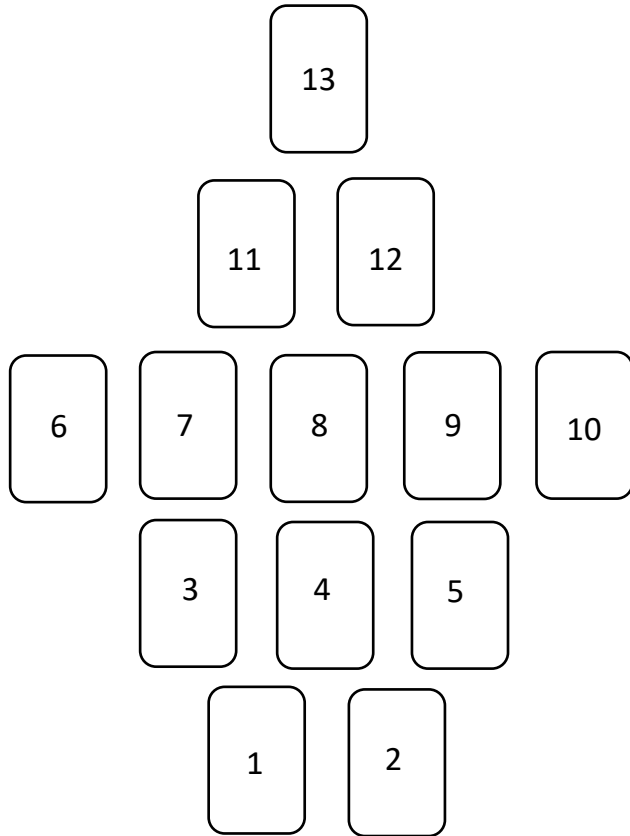
LES ÉNERGIES DE L'ANNÉE



Date :

Heure :

MON TIRAGE



Quelles cartes ais-je tiré ?

- N° 1 :
- N° 2 :
- N° 3 :
- N° 4 :
- N° 5 :
- N° 6 :
- N° 7 :
- N° 8 :
- N° 9 :
- N° 10 :
- N° 11 :
- N° 12 :
- N° 13 :

INTERPRÉTATIONS

- N° 1 – Résumé de l'année qui se termine :
- N° 2 – Les leçons apprises :
- N° 3 – Mes aspirations pour l'année à venir :
- N° 4 – Aide pour avancer vers mes aspirations :
- N° 5 – Les obstacles à traverser :
- N° 6 – Ma vie sentimentale :
- N° 7 – Ma vie professionnelle :



- N° 8 – Mes finances :
-
-
- N° 9 – Ma santé:
-
-
- N° 10 – Ma spiritualité :
-
-
- N° 11 – Sur quoi concentrer cette année :
-
-
- N° 12 – Les leçons que nous devons apprendre :
-
-
- N° 13 – Aperçu général de l'année :
-
-

SYNTHÈSE DE MON TIRAGE

.....

.....

.....

.....

.....

.....

.....

.....

.....

.....

.....

NOTES

.....

.....

.....

.....

.....

.....

.....

.....

.....

.....

SUIVI RÉTROSPECTIF

Date :

.....

.....

.....

.....

.....

.....

.....

.....

.....



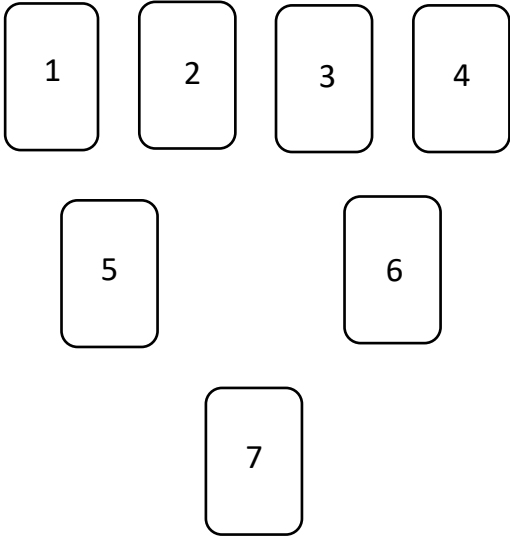
LES ÉNERGIES DU MOIS



Date :

Heure :

MON TIRAGE



Quelles cartes ais-je tiré ?

- N° 1 :
- N° 2 :
- N° 3 :
- N° 4 :
- N° 5 :
- N° 6 :
- N° 7 :

INTERPRÉTATIONS

- N° 1 – Le domaine amical, les relations :
- N° 2 – Le domaine sentimental, les relations :
- N° 3 – Le domaine professionnel, les relations :
- N° 4 – Le domaine financier :
- N° 5 – Ce qui me sera favorable :
- N° 6 – Les obstacles à surmonter :
- N° 7 – L'énergie générale du moi :



MES ÉMOTIONS

.....

.....

.....

.....

.....

.....

.....

.....

.....

.....

.....

NOTES

.....

.....

.....

.....

.....

.....

.....

.....

.....

.....

.....

SUIVI RÉTROSPECTIF

Date :

.....

.....

.....

.....

.....

.....

.....

.....

.....

.....



MES ÉMOTIONS

.....

.....

.....

.....

.....

.....

.....

.....

.....

.....

.....

NOTES

.....

.....

.....

.....

.....

.....

.....

.....

.....

.....

.....

SUIVI RÉTROSPECTIF

Date :

.....

.....

.....

.....

.....

.....

.....

.....



MES ÉMOTIONS

.....

.....

.....

.....

.....

.....

.....

.....

.....

.....

.....

NOTES

.....

.....

.....

.....

.....

.....

.....

.....

.....

.....

.....

SUIVI RÉTROSPECTIF

Date :

.....

.....

.....

.....

.....

.....

.....

.....



SYNTHÈSE DE MON TIRAGE

.....

.....

.....

.....

.....

.....

.....

.....

.....

.....

.....

MES ÉMOTIONS

.....

.....

.....

.....

.....

.....

.....

.....

.....

.....

.....

NOTES

.....

.....

.....

.....

.....

.....

.....

.....

.....

.....

.....

SUIVI RÉTROSPECTIF

Date :

.....

.....

.....

.....

.....

.....

.....

.....

.....

.....



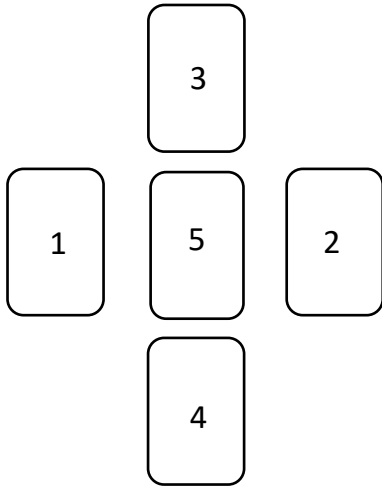
MA QUESTION COMPLEXE



Date :

Heure :

MON TIRAGE



Quelle carte ais-je tiré ?

N° 1 :

N° 2 :

N° 3 :

N° 4 :

N° 5 :

MA QUESTION

.....
.....
.....
.....
.....
.....

INTERPRÉTATIONS

N° 1 – La situation présente :

N° 2 – Ce qui joue en ma faveur :

N° 3 – Ce qui joue en ma défaveur :

N° 4 – Manière dont je vais vivre la chose :

N° 5 – Synthèse :



SYNTHÈSE DE MON TIRAGE

.....

.....

.....

.....

.....

.....

.....

.....

.....

.....

.....

.....

MES ÉMOTIONS

.....

.....

.....

.....

.....

.....

.....

.....

.....

.....

.....

.....

NOTES

.....

.....

.....

.....

.....

.....

.....

.....

.....

.....

.....

.....

SUIVI RÉTROSPECTIF

Date :

.....

.....

.....

.....

.....

.....

.....

.....

.....

.....

.....

